



Лабораторные весы серии PS/Y RADWAG

Модели PS 1500/Y, PS 2500/Y, PS 4500/Y, PS 6000/Y

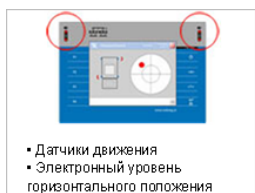
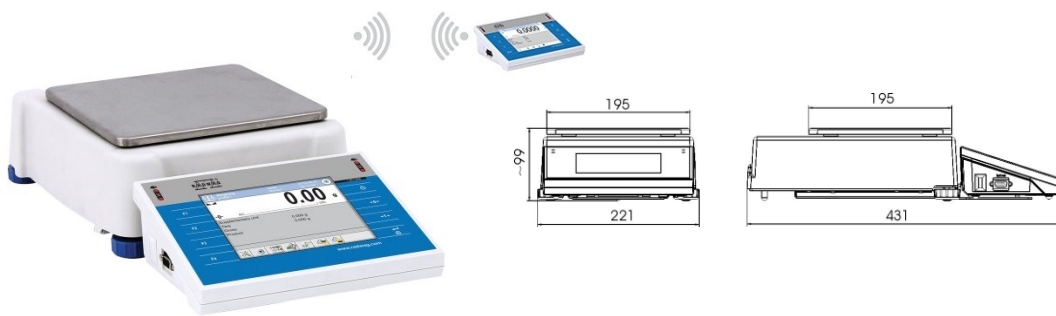
Технические характеристики

По вопросам продаж и поддержки обращайтесь:


Архангельск (8182)63-90-72	Калининград (4012)72-03-81	Нижний Новгород (831)429-08-12	Смоленск (4812)29-41-54
Астана +7(7172)727-132	Калуга (4842)92-23-67	Новокузнецк (3843)20-46-81	Сочи (862)225-72-31
Белгород (4722)40-23-64	Кемерово (3842)65-04-62	Новосибирск (383)227-86-73	Ставрополь (8652)20-65-13
Брянск (4832)59-03-52	Киров (8332)68-02-04	Орел (4862)44-53-42	Тверь (4822)63-31-35
Владивосток (423)249-28-31	Краснодар (861)203-40-90	Оренбург (3532)37-68-04	Томск (3822)98-41-53
Волгоград (844)278-03-48	Красноярск (391)204-63-61	Пенза (8412)22-31-16	Тула (4872)74-02-29
Вологда (8172)26-41-59	Курск (4712)77-13-04	Пермь (342)205-81-47	Тюмень (3452)66-21-18
Воронеж (473)204-51-73	Липецк (4742)52-20-81	Ростов-на-Дону (863)308-18-15	Ульяновск (8422)24-23-59
Екатеринбург (343)384-55-89	Магнитогорск (3519)55-03-13	Рязань (4912)46-61-64	Уфа (347)229-48-12
Иваново (4932)77-34-06	Москва (495)268-04-70	Самара (846)206-03-16	Челябинск (351)202-03-61
Ижевск (3412)26-03-58	Мурманск (8152)59-64-93	Санкт-Петербург (812)309-46-40	Череповец (8202)49-02-64
Казань (843)206-01-48	Набережные Челны (8552)20-53-41	Саратов (845)249-38-78	Ярославль (4852)69-52-93

Лабораторные весы PS/Y

Professional level



- Датчики движения
- Электронный уровень горизонтального положения



- Цветной сенсорный дисплей с диагональю 5,7"



- Перенос информации при помощи USB флеш памяти



- Встроенные интерфейсы: сетевой разъем, USB, RS 232

Лабораторные весы серии PS.../Y предназначены для статических измерений массы и рекомендованы для использования в сфере государственного технического регулирования.

Весы отвечают самым высоким метрологическим требованиям, имеют очень высокую точность и стабильность результатов измерений и включают самые передовые технические разработки завода RADWAG. Благодаря широкоформатному цветному сенсорному дисплею с датчиками движения и русифицированным меню управления, весы имеют самый обширный и передовой спектр функциональных возможностей и режимов взвешивания

Лабораторные весы RADWAG	PS 1500/Y	PS 2500/Y	PS 4500/Y	PS 6000/Y
Наибольший предел взвешивания, НПВ	1500 г	2500 г	4500 г	6000 г
Цена деления d (дискретность)	0,01 г	0,01 г	0,01 г	0,01 г
Повторяемость. СКО	≤10 мг	≤10 мг	≤10 мг	≤10 мг
Линейность	±20 мг	±20 мг	±20 мг	±30 мг
Нм ПВ	500 мг	500 мг	500 мг	500 мг
Диапазон тарирования.	-1500 г	-2500 г	-4500 г	-6000 г
Юстировка	[] авто – T/24ч, t/3°C, %.			
Рабочая температура	+15°C ÷ +35°C (max +10°C ÷ +40°C)			
Рабочая влажность	40% ÷ 80%			
Эл. сеть	12 ÷ 16 V DC / 2,1 A			
Время стабилизации	<1,5 сек.			
Размер чаши	195 x 195 мм			
Дисплей	Цветной сенсорный (touch) 5,7"			
Интерфейс	2xUSB, RS 232, Ethernet, 4Inp/4Out, Bluetooth			
Габариты (Г x Ш x В)	431 x 221 x 99 мм			
Габариты упаковки	716 x 360 x 260 мм			
Вес нетто/брутто	5,8 / 7,8 кг			
Гос. Реестр СИ РФ	№ 49689-12, (II) Высокий класс точности			

Сертификация



Гос. реестр СИ РФ
№ 49689-12
ГОСТ Р 53228-2008



Высокий
класс точности



Режимы взвешивания



Дозирование



Подсчёт



Сортировка



Процентное
взвешивание.



Статистика



Рецептура



Взвешивание под
весами



Сравнительное
взвешивание

Стандартные опции



Компенсация
объёма навески



GLP
протокол



Датчики движения



Alibi память



Автоматическая
калибровка
T° / °C / %



По вопросам продаж и поддержки обращайтесь:

Архангельск (8182)63-90-72
Астана +7(7172)727-132
Белгород (4722)40-23-64
Брянск (4832)59-03-52
Владивосток (423)249-28-31
Волгоград (844)278-03-48
Вологда (8172)26-41-59
Воронеж (473)204-51-73
Екатеринбург (343)384-55-89
Иваново (4932)77-34-06
Ижевск (3412)26-03-58
Казань (843)206-01-48

Калининград (4012)72-03-81
Калуга (4842)92-23-67
Кемерово (3842)65-04-62
Киров (8332)68-02-04
Краснодар (861)203-40-90
Красноярск (391)204-63-61
Курск (4712)77-13-04
Липецк (4742)52-20-81
Магнитогорск (3519)55-03-13
Москва (495)268-04-70
Мурманск (8152)59-64-93
Набережные Челны (8552)20-53-41

Нижний Новгород (831)429-08-12
Новокузнецк (3843)20-46-81
Новосибирск (383)227-86-73
Орел (4862)44-53-42
Оренбург (3532)37-68-04
Пенза (8412)22-31-16
Пермь (342)205-81-47
Ростов-на-Дону (863)308-18-15
Рязань (4912)46-61-64
Самара (846)206-03-16
Санкт-Петербург (812)309-46-40
Саратов (845)249-38-78

Смоленск (4812)29-41-54
Сочи (862)225-72-31
Ставрополь (8652)20-65-13
Тверь (4822)63-31-35
Томск (3822)98-41-53
Тула (4872)74-02-29
Тюмень (3452)66-21-18
Ульяновск (8422)24-23-59
Уфа (347)229-48-12
Челябинск (351)202-03-61
Череповец (8202)49-02-64
Ярославль (4852)69-52-93